


3. フルハーネス型墜落制止用器具の選び方

●フルハーネス型に用いるランヤードの種類

ランヤードの種類	ショックアブソーバーの種類	フックの取り付け位置	自由落下距離	基準	
				衝撃荷重	ショックアブソーバーの伸び
タイプ1	第一種	腰より上の位置	1.8m [※]	4.0kN以下	1.2m以下
タイプ2	第二種	上記及び足元付近まで	4.0m	6.0kN以下	1.75m以下

※第一種ショックアブソーバーは、規格の自由落下距離1.8mに対し、フックを掛ける高さ0.85m、フルハーネスのD環の高さ1.45mとし、この差0.6mをランヤードの長さ1.7mに追加した距離2.3mを表示しています。

ショックアブソーバーの表示例



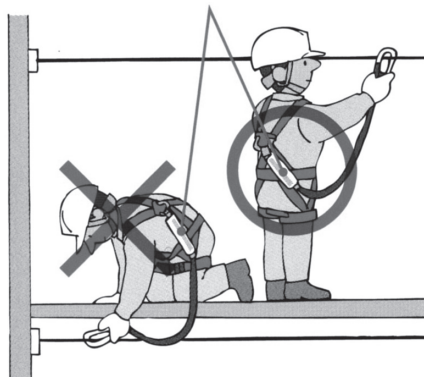
第一種は白地に黒文字、第二種は黒字に白文字と表示の色が反転します。

●フルハーネス型に用いるランヤードの選び方


①作業時のフックの取り付け位置

- ・腰より下の位置にフックを取り付ける場合には、タイプ2を選択します。

タイプ1 ランヤード

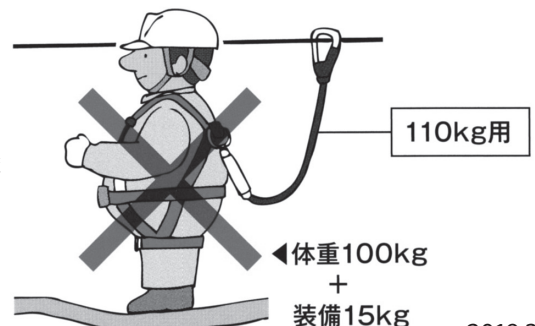
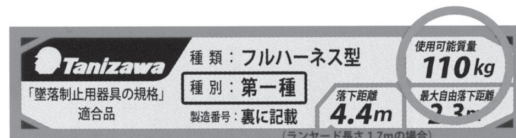


タイプ2 ランヤード



②ショックアブソーバーの「使用可能質量」

・ショックアブソーバーには「最大使用質量」の表示があります。着用品の体重およびその装備品の重量の合計が、その表示以下である必要があります。超過する場合には使用せず、メーカーにご相談ください。



2019.3.10

東和ユニフォーム

福岡市南区向野2-9-17
TEL 092-512-0888(代表)
FAX 092-512-3455
<http://www.towauni.co.jp/>

ワークマン 那珂店

福岡市博多区那珂6-25-18
TEL 092-585-0888
FAX 092-585-0828
営業時間
平日 7:00~20:00
土日祝日 10:00~19:00
定休日:GW・夏季・年末年始
<http://ワークマン.net/naka.php>

ワークマン 和白店

福岡市東区和白丘3-3-1
TEL 092-605-1212
FAX 092-606-0630
営業時間
平日 8:30~20:30
土日祝日 10:00~19:00
定休日:GW・夏季・年末年始
<http://ワークマン.net/wajiro.php>

ワークマン 清水店

福岡市南区大楠3-4-10
TEL 092-524-3124
FAX 092-526-3663
営業時間
平日 7:00~20:00
土日祝日 10:00~19:00
定休日:GW・夏季・年末年始
<http://ワークマン.net/shimizu.php>

ワークマン 荒江店

福岡市早良区荒江2-6-7
TEL 092-821-6000
FAX 092-851-2961
営業時間
平日 7:00~20:00
土日祝日 10:00~19:00
定休日:GW・夏季・年末年始
<http://ワークマン.net/arae.php>